

# Modelos de Tarjetas Sanitarias en las CCAA

## INTRODUCCIÓN

En el momento actual, existe una diversidad de modelos de tarjetas sanitarias y de códigos de identificación de pacientes cuyos formatos varían entre comunidades autónomas (CCAA). Incluso, existen varias CCAA que usan varios identificadores para un mismo ciudadano. El Real Decreto 702/2013, de 20 de septiembre, por el que se regula la tarjeta sanitaria individual, establece un formato único y común, donde se expone que podrán existir dos códigos de identificación del paciente: CIP-AUT (asignado por la administración sanitaria emisora de la tarjeta, por lo que su composición y extensión puede variar entre CCAA) y CIP-SNS (código de identificación personal único del Sistema Nacional de Salud) que es el denominado código único de identificación y cuyo formato y extensión será el mismo para todas las CCAA. Estos códigos se localizan en el anverso de la tarjeta sanitaria, como se indica en la figura 1.

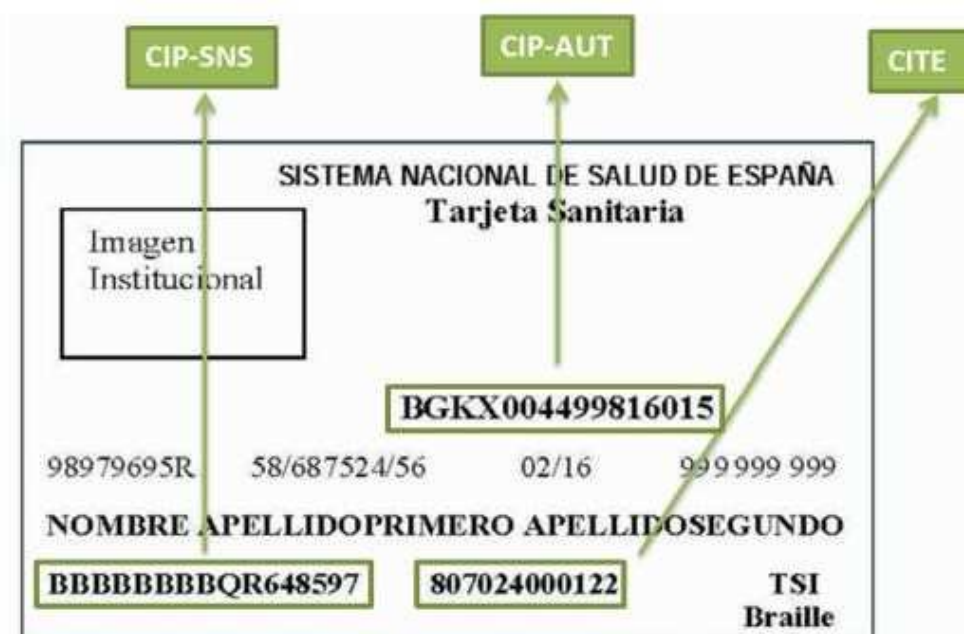


Figura 1: modelo de Tarjeta Sanitaria en el SNS

El plazo establecido para la sustitución de las antiguas tarjetas por el nuevo modelo es de 5 años a partir de la publicación del Real Decreto antes citado. Dentro del proyecto de interoperabilidad de la Receta Electrónica en el Sistema Nacional de Salud, el primer paso para la dispensación de medicamentos es la identificación inequívoca del paciente, lo que debe realizarse mediante la lectura de la banda magnética de la tarjeta sanitaria individual de la persona que acude a la farmacia a retirar su medicación. Excepcionalmente, puede ocurrir que no sea posible efectuar dicha lectura, en cuyo caso el farmacéutico necesitaría conocer el código de identificación del paciente. Dada la diversidad de formatos de tarjetas y códigos de identificación del paciente antes mencionado y que podrán coexistir hasta su sustitución por el

nuevo modelo, se considera necesario especificar qué código sería necesario conocer en esa situación excepcional así como su localización en el anverso de la tarjeta.

## **Objetivo**

Presentar todos los modelos de tarjetas sanitarias que en este momento se encuentran operativas, para localizar la situación de los códigos que permiten la identificación del paciente.

## **Descripción de los códigos de identificación del paciente en tarjeta sanitaria**

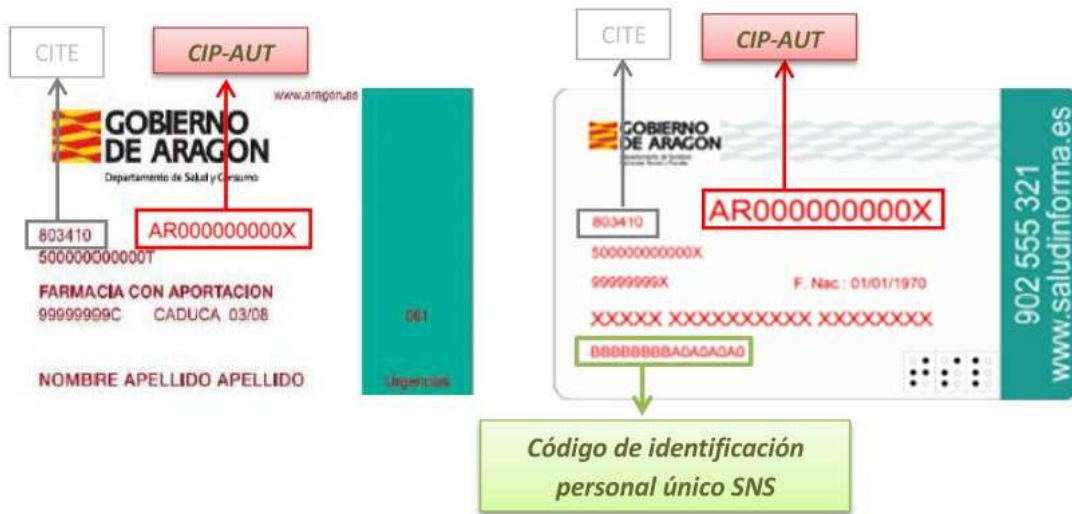
En este documento, vamos a identificar los códigos que permiten la identificación de un paciente, dentro de cada modelo de tarjeta sanitaria de cada CA, y que habría que utilizar en aquellas situaciones de imposibilidad de lectura de la banda magnética. Hay que tener en cuenta que una CA puede disponer de varios modelos de tarjeta sanitaria. Los códigos de identificación posibles, que se describen a continuación, pueden ser dos y hay opción de utilizar uno u otro: Código autonómico de identificación del variando su extensión y formato entre CCAA. En este documento aparece con esta denominación y dentro de un recuadro sombreado en color ROJO. Código de identificación personal SNS).- lo asigna el Ministerio de Sanidad, Servicios Sociales e Igualdad. Consta de 8 B, 2 letras y 6 números. Aparecerá con esta denominación y dentro de un recuadro sombreado en color VERDE. paciente (CIP-AUT).- - lo asigna cada CA, único del Sistema Nacional de Salud (CIP- - Asimismo, y a modo informativo, también se indica la situación del código CITE (código Identificador de la comunidad autónoma emisora de la tarjeta). Al final del documento se presentan, de forma resumida, todos los formatos de tarjetas disponibles en estos momentos, recuadrando los códigos de identificación del paciente con los mismos colores que en el documento.

ANDALUCÍA

Estructura CIP-AUT: AN+10 números o 12 números



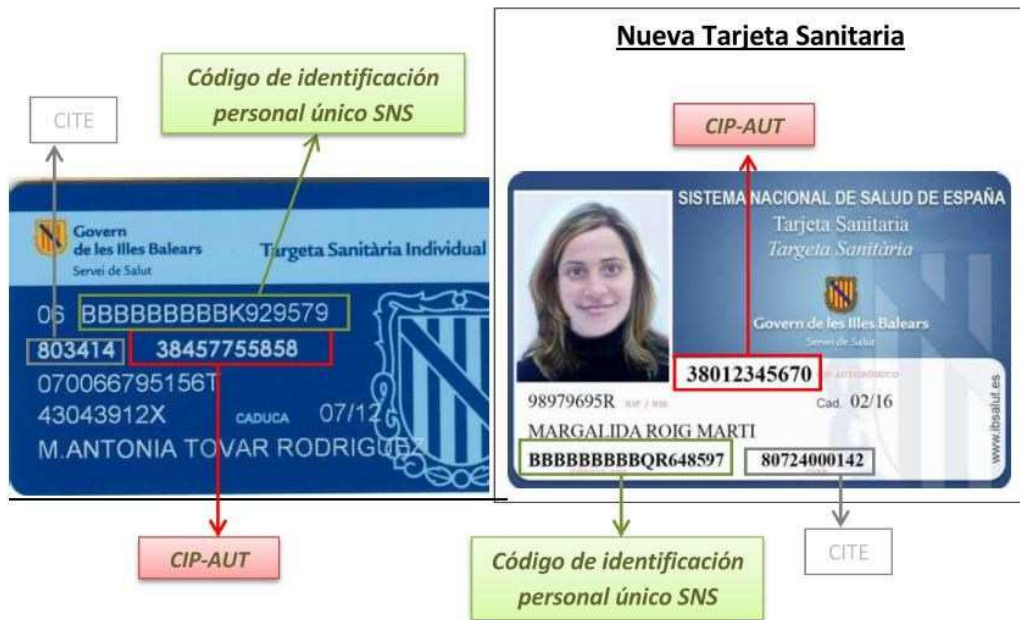
**ARAGÓN Estructura CIP-AUT: AR+9 números+1 letra**



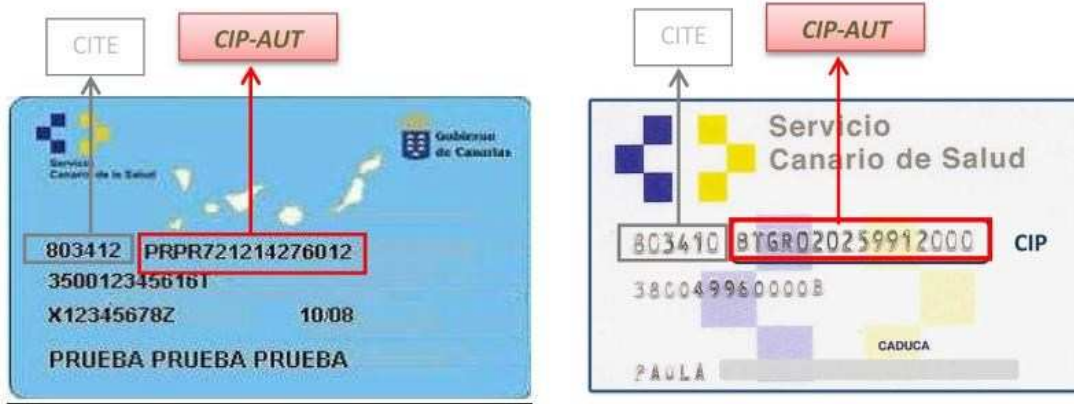
**ASTURIAS Estructura CIP-AUT: 4 letras + 12 números**



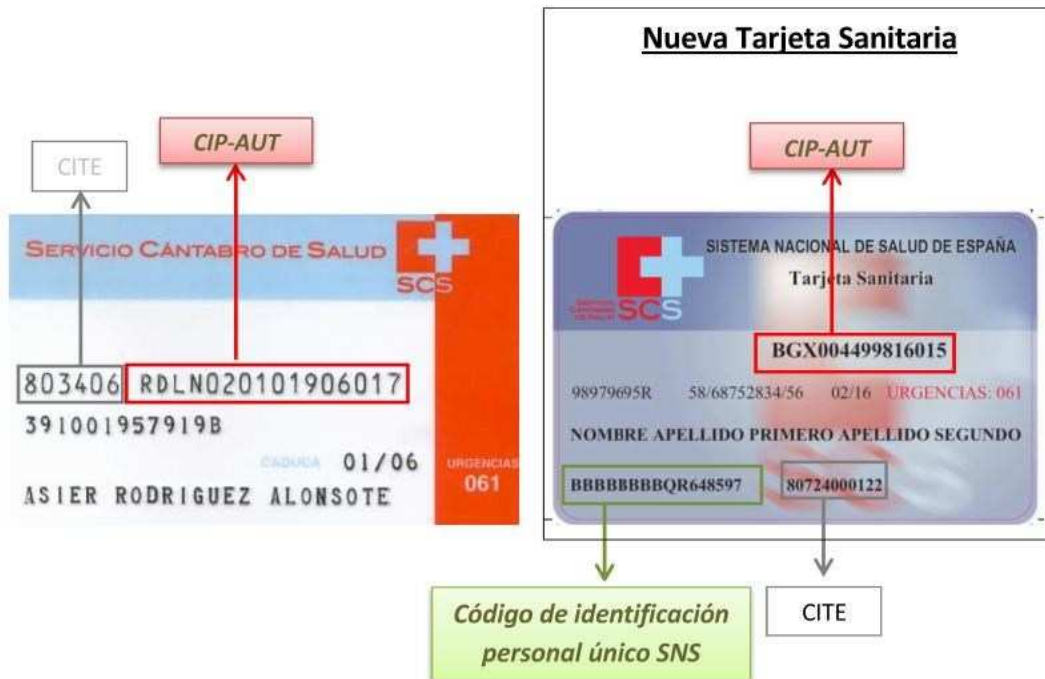
**BALEARES Estructura CIP-AUT: 11 números**



**CANARIAS Estructura CIP AUT: 4 letras + 12 números**



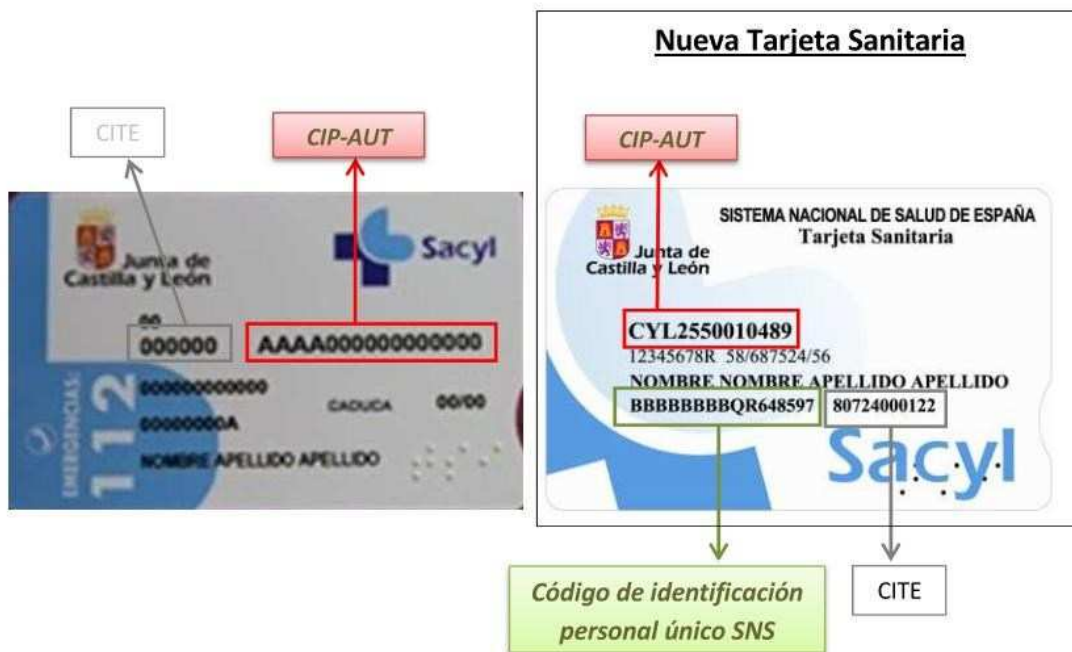
**CANTABRIA Estructura CIP-AUT: 3-4 letras + 12 números**



**CASTILLA-LA MANCHA Estructura CIP-AUT: 4 letras + 12 números**



**CASTILLA Y LEÓN** Estructura CIP-AUT: 4 letras + 12 números o CYL + 10 números



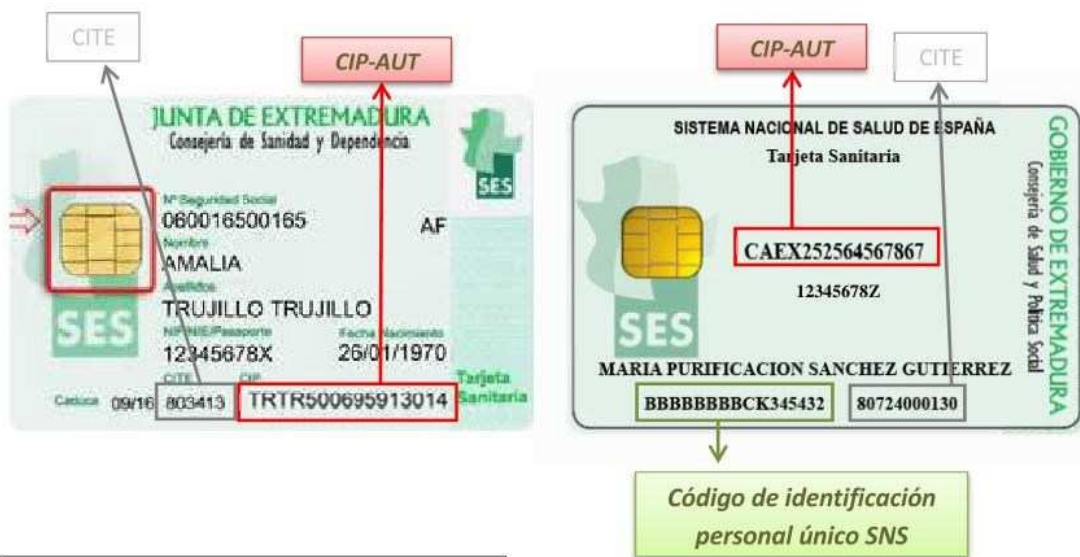
**CATALUÑA**

**Estructura CIP AUT: 4 letras + 10 números**



**EXTREMADURA**

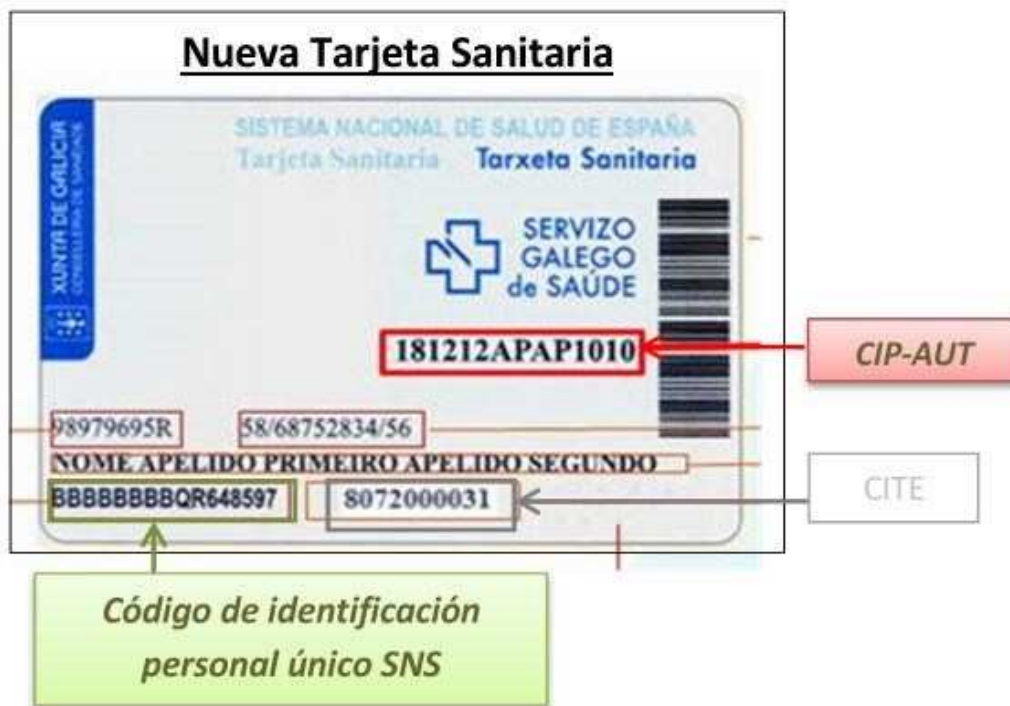
**Estructura CIP-AUT: 4 letras + 12 números o CAEX + 10 números**





GALICIA

Estructura CIP AUT: 6 números + 4 letras + 4 números



LA RIOJA

Estructura CIP-AUT: 4 letras + 12 números



MADRID

Estructura CIP-AUT: 4 letras + 12 números



MURCIA

Estructura CIP-AUT: 4 letras + 12 números



NAVARRA

Estructura CIP-AUT: 8 números



**PAÍS VASCO Estructura CIP-AUT: 7 números**

Para la búsqueda del paciente se deben quitar todos los ceros por la izquierda del CIP-AUT

Diagram illustrating the structure of the CIP-AUT (Basque Health Card) for patient search. The card shows the number 48/00754160/43 10 T PEM. The CIP-AUT is highlighted in red, and the text indicates that leading zeros should be removed for search purposes.

**VALENCIA Estructura CIP-AUT: 8 números**

Diagram illustrating the structure of the CIP-AUT (Valencian Health Card) for patient search. The card shows the number 8001234567. The text indicates that the CIP-AUT is the unique personal identification code (Código de identificación personal único SNS) and the CITE is also shown.

**INGESA – CEUTA Y MELILLA Estructura CIP-AUT: 4 letras + 12 números**

CITE

CIP-AUT



MINISTERIO DE SANIDAD Y POLÍTICA SOCIAL



INSTITUTO NACIONAL DE GESTIÓN SANITARIA  
Ciudad Autónoma de

01

805418 XXIS123456789012

111234567890 PENSIONISTA

12345678Q CADUCA 08/07

NOMBRE APELLIDO APELLIDO

Sistema Nacional de Salud